

Poznaj perfekcję prania

EcoCare
oszczędza 57% energii

AllergyCare
o 49% lepsze płukanie

TimeCare
oszczędza 42% czasu

WYBIERZ SWÓJ WŁASNY STYL

sensocare

Pierzemy codziennie wszelkie rodzaje tkanin: bawełnę, jedwab, dzins, flanelę, wełnę... Pralki Gorenje SensoCare zostały stworzone po to, by perfekcyjnie pielęgnować bieliznę z różnych rodzajów tkanin. **Od białych po czarne. Od bawełnianych po wełniane.**

Programy prania wzbogaciliśmy o 4 wyjątkowe tryby prania: NormalCare - przeznaczony do codziennej perfekcyjnej pielęgnacji bielizny, TimeCare, EcoCare oraz AllergyCare.



TimeCare
Oszczędza 42% twojego czasu

Wybierając tryb **TimeCare** możesz maksymalnie skrócić czas prania.



EcoCare
Oszczędza 57% energii

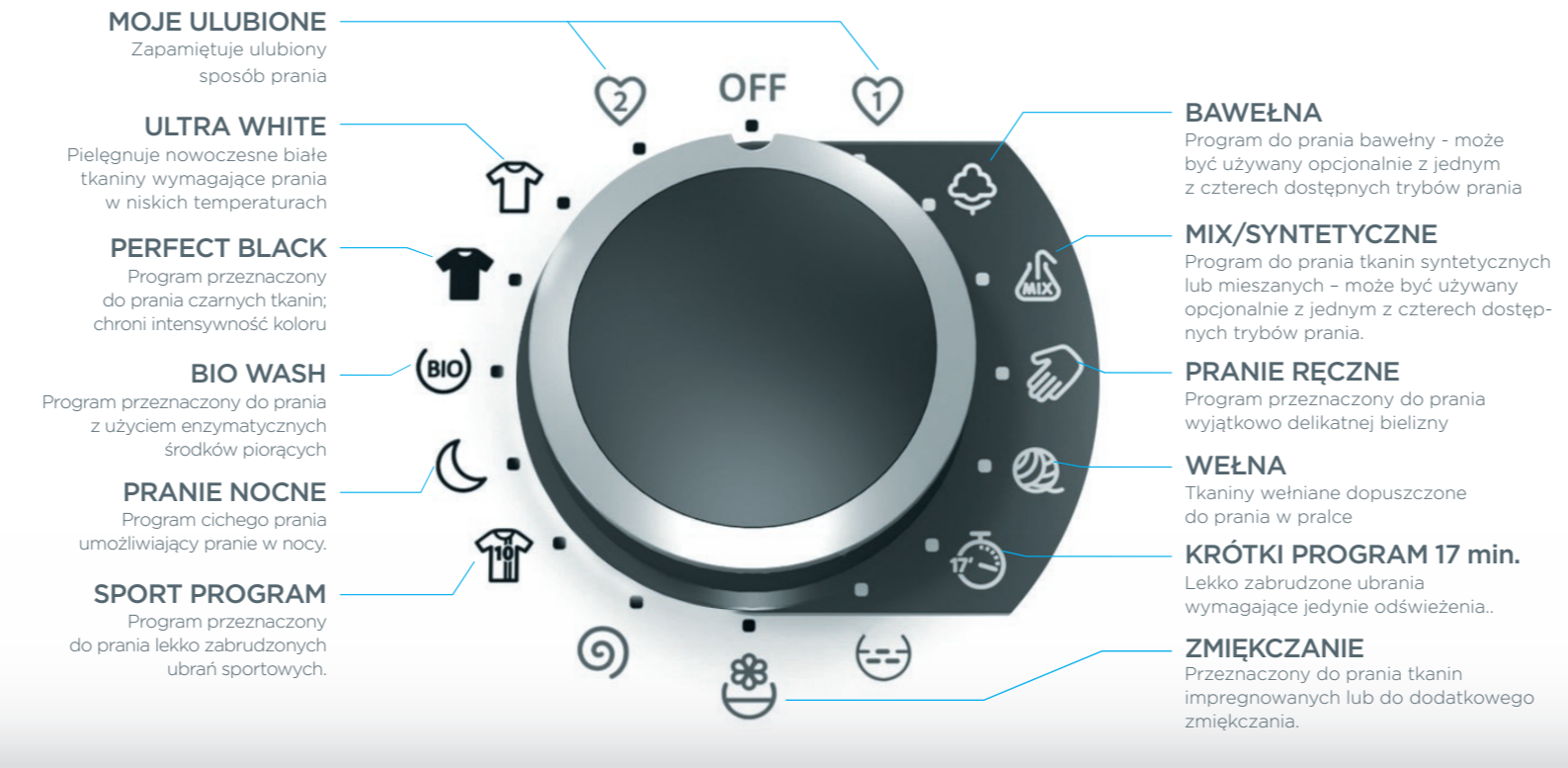
Pralki Gorenje SensoCare oferują **specjalny tryb prania EcoCare**, który dzięki połączeniu efektywnego zużycia energii, wody i niskich temperatur prania **zapewnia najwyższą efektywność energetyczną**. Dzięki temu pralki SensoCare są ekologiczne i gwarantują niższe rachunki za prąd.



AllergyCare
Zapewnia 49% więcej płukania

Dwukrotnie dłuższe płukanie w większej ilości wody **pozwalają usunąć z bielizny resztki środków piorących oraz alergeny**. Doskonałe rozwiązanie dla wszystkich, którzy mają w domu dzieci lub zmagają się z problemem wrażliwej skóry.

WYBIERZ SWÓJ SPOSÓB PRANIA



ULTRA WHITE & PERFECT BLACK

Program **UltraWhite** perfekcyjnie pielęgnuje delikatną białą bieliznę dzięki **łagodnym ruchom** bębna i praniu w większej ilości wody.

Perfect black to specjalny program przeznaczony do prania czarnych ubrań, który **chroni tkaniny przed szarzeniem**, blaknięciem i utratą połysku.



EKSPERT OD PLAM

Specjalny program **StainExpert** pozwala skutecznie usuwać różne rodzaje plam.



ZABEZPIECZENIE PRZED DZIEĆMI

Głównym celem zabezpieczenia przed dziećmi jest zapobieganie zmiany ustawionych programów. Zabezpieczenie można włączyć poprzez naciśnięcie wybranych przycisków w jednym czasie. Wszystkie pralki Gorenje wyposażone są także w mechanizm blokujący drzwi przed przypadkowym otwarciem przez cały cykl prania.

BIOWASH

Program przeznaczony dla wszystkich, którzy najchętniej używają naturalnych środków i akcesoriów do prania, takich jak orzechy lub kule do prania BioBall.

ZIELONE WŁAŚCIWOŚCI

greencare

W przeciętnym gospodarstwie domowym wykonuje się rocznie około 200 - 300 prań. Rezultaty są oczywiste: znaczne zużycie energii elektrycznej, wody, środków piorących oraz czasu. Możemy z dumą powiedzieć, że pralki Gorenje mają **o ponad 50% wyższą efektywność energetyczną niż urządzenia klasy energetycznej A.**

TotalWeightControl
Perfekcyjne rezultaty prania niezależnie od wielkości wsadu



Pracę pralek Gorenje SensoCare kontroluje **osiem inteligentnych czujników**. Z punktu widzenia efektywności energetycznej największe znaczenie ma czujnik **Total Weight Control**, który dostosowuje parametry prania w zależności od wagi załadunku. Takie rozwiązanie zapobiega niepotrzebnemu zużyciu energii i wody.

InverterPowerDrive
wyjątkowo niezawodny silnik



Z punktu widzenia oszczędności energii, bezszczotkowy silnik Gorenje **InverterPowerDrive** jest absolutnie wyjątkową innowacją. Do zalet silnika należy zaliczyć niezawodność, energooszczędność i cichą pracę. Ten niezwykle mocny silnik zastosowany w wybranych modelach pralek Gorenje zapewnia klasę energetyczną nawet A+++ -20%.



PODŁĄCZENIE DO CIEPŁEJ WODY

Niektóre modele pralek Gorenje oferują możliwość podłączenia do ciepłej wody. Pralka miesza pobraną ciepłą i zimną wodę aby osiągnąć właściwą temperaturę. Używanie ciepłej wody z zewnętrznego źródła może obniżyć zużycie energii podczas prania nawet do 45%

INTELIGENTNE ROZWIĄZANIA



WYTRZYMAŁA GRZAŁKA DURAHEAT

Powierzchnię grzałki **DuraHeat** pokrywa ochronna warstwa niklu, której wyjątkowa gładkość znacznie ogranicza osadzanie się kamienia. W porównaniu z klasycznymi rozwiązaniami pralka wyposażona w grzałkę **DuraHeat** pracuje bardziej ekonomicznie, a potwierdzeniem jej wysokiej jakości jest również znacznie dłuższa żywotność.

OCYNKOWANA OBUDOWA

Wysokiej jakości ochrona gwarantująca długotrwałą żywotność. Pralki Gorenje zabezpieczone są przyjazną dla środowiska powłoką podobną do tej, jaka stosowana jest w przemyśle motoryzacyjnym. Gwarantuje to dłuższą żywotność urządzeń oraz skutecznie zabezpiecza przed korozją.


SYSTEM DSS

Pralki Gorenje wyróżnia specjalny, ekologiczno-oszczędnościowy system, który zapobiega stratom środków piorących podczas doprowadzania wody. System **DSS** pozwala zmniejszyć zużycie środków piorących nawet o 20%, a tym samym również skuteczniej chronić środowisko naturalne.



AQUASTOP

Total AquaStop - specjalny czujnik, który w przypadku wykrycia najmniejszego wycieku wody natychmiast zamyka elektryczny zawór na przewodzie doprowadzającym wodę, odcinając w ten sposób dopływ wody do pralki. **AquaStop** - specjalny system mechaniczny, który w przypadku pęknięcia lub innego uszkodzenia wewnętrznego przewodu doprowadzającego wodę odcina dopływ wody do urządzenia.



ELIMINACJA USZKODZEŃ TKANIN

Przestrzenny bęben **SpaDrum** został wykonany z najwyższej jakości **stali nierdzewnej**. Jego wyjątkowo gładka powierzchnia jest pokryta **otworami o średnicy zaledwie 3 mm**, co sprzyja szczególnie delikatnemu traktowaniu tkanin.

PRALKI



PRALKI



PRALKI



MODEL	W 9865 E
LINIA	SUPERIOR
WIELKOŚĆ WSADU	9kg
SZYBKOŚĆ WIROWANIA (max)	1600
KLASA ENERGETYCZNA	A+++ (-20%)
ROCZNE ZUŻYCIE WODY [l/rok]	10654
POZIOM HAŁASU (pranie/wirowanie)	52/74 dB(A)
WYMIARY (w x sz x g)	85 x 60 x 60
WYŚWIETLACZ	Duży LCD
PANEL W JĘZYKU POLSKIM	
ILOŚĆ PROGRAMÓW	31
PROGRAMY SPECJALNE	
SensoCare: 4 tryby prania (NormalCare, AllergyCare, TimeCare, EcoCare)	●
Program Super Szybki	●
Czyszczenie bębna Steril Tub	●
Odblaminianie StainExpert	●
Pranie nocne NightWash	●
UltraWhite	●
PerfectBlack	●
Program Ulubiony MyFavourite	●
BioWash	●
SYSTEM ZRASZANIA	ramię 3D + JET
ZBIORNIK	FiberTech
SILNIK INVERTER POWER DRIVE (bezsztuczowy)	●
Zabezpieczenie przed przelaniem	●
AquaStop	
Total AquaStop	●
Wytrzymała grzałka DuraHeat	●
System całkowitego wykorzystania detergentu DSS	●
Automatyka wagowa	●
Ocynkowana obudowa	●
Kontrola stabilności SCS	●
Podłączenie do ciepłej wody	●
Zabezpieczenie przed dziećmi	●

MODEL	W 8824 I	W 8544 N/I	W 8503	W 7623 L	W 7523 PL
LINIA	SUPERIOR	ESSENTIAL	ESSENTIAL	ADVANCED	ESSENTIAL
WIELKOŚĆ WSADU	8kg	8kg	8kg	7kg	7kg
SZYBKOŚĆ WIROWANIA (max)	1200	1400	1000	1200	1200
KLASA ENERGETYCZNA	A+++ (-10%)	A+++ (-10%)	A+++	A+++	A+++
ROCZNE ZUŻYCIE WODY [l/rok]	10309	10309	10340	9586	9586
POZIOM HAŁASU (pranie/wirowanie)	58/69 dB(A)	52/70 dB(A)	59/72 dB(A)	58/69 dB(A)	59/74 dB(A)
WYMIARY (w x sz x g)	85 x 60 x 60	85 x 60 x 60	85 x 60 x 60	85 x 60 x 60	85 x 60 x 60
WYŚWIETLACZ	Duży LCD	LED	LED	LCD	LED
PANEL W JĘZYKU POLSKIM					●
ILOŚĆ PROGRAMÓW	31	23	23	23	23
PROGRAMY SPECJALNE					
SensoCare: 4 tryby prania (NormalCare, AllergyCare, TimeCare, EcoCare)	●	●	●	●	●
Program Super Szybki	●	●	●	●	●
Czyszczenie bębna Steril Tub	●	●	●	●	●
Odblaminianie StainExpert	●	●	●	●	●
Pranie nocne NightWash	●	●	●	●	●
UltraWhite	●	●	●	●	●
PerfectBlack	●	●	●	●	●
Program Ulubiony MyFavourite	●	●	●	●	●
BioWash	●	●	●	●	●
SYSTEM ZRASZANIA	ramię 3D + JET	ramię 3D	ramię 3D	ramię 3D	ramię 3D
ZBIORNIK	CarboTech	FiberTech	CarboTech	CarboTech	CarboTech
SILNIK INVERTER POWER DRIVE (bezsztuczowy)		●			
Zabezpieczenie przed przelaniem	●	●	●	●	●
AquaStop				●	
Total AquaStop	●				
Wytrzymała grzałka DuraHeat	●	●	●	●	●
System całkowitego wykorzystania detergentu DSS	●	●	●	●	●
Automatyka wagowa	●	●	●	●	●
Ocynkowana obudowa	●	●	●	●	●
Kontrola stabilności SCS	●	●	●	●	●
Podłączenie do ciepłej wody					
Zabezpieczenie przed dziećmi	●	●	●	●	●

MODEL	W 7503 PL	W 6823L/S	W 6623/S	W 6523/SPL	W 6503/SPL
LINIA	ESSENTIAL	SUPERIOR	ADVANCED	ESSENTIAL	ESSENTIAL
WIELKOŚĆ WSADU	7kg	6kg	6kg	6kg	6kg
SZYBKOŚĆ WIROWANIA (max)	1000	1200	1200	1200	1000
KLASA ENERGETYCZNA	A+++	A+++	A+++	A+++	A+++
ROCZNE ZUŻYCIE WODY [l/rok]	9586	9209	9209	9209	9209
POZIOM HAŁASU (pranie/wirowanie)	59/72 dB(A)	55/68 dB(A)	56/70 dB(A)	56/70 dB(A)	56/68 dB(A)
WYMIARY (w x sz x g)	85 x 60 x 60	85 x 60 x 44	85 x 60 x 44	85 x 60 x 44	85 x 60 x 44
WYŚWIETLACZ	LED	Duży LCD	LCD	LED	LED
PANEL W JĘZYKU POLSKIM	●			●	●
ILOŚĆ PROGRAMÓW	23	31	23	23	23
PROGRAMY SPECJALNE					
SensoCare: 4 tryby prania (NormalCare, AllergyCare, TimeCare, EcoCare)	●	●	●	●	●
Program Super Szybki	●	●	●	●	●
Czyszczenie bębna Steril Tub	●	●	●	●	●
Odblaminianie StainExpert	●	●	●	●	●
Pranie nocne NightWash	●	●	●	●	●
UltraWhite	●	●	●	●	●
PerfectBlack	●	●	●	●	●
Program Ulubiony MyFavourite	●	●	●	●	●
BioWash	●	●	●	●	●
SYSTEM ZRASZANIA	ramię 3D	ramię 3D	ramię 3D	ramię 3D	ramię 3D
ZBIORNIK	CarboTech	CarboTech	CarboTech	CarboTech	CarboTech
SILNIK INVERTER POWER DRIVE (bezsztuczowy)			●		
Zabezpieczenie przed przelaniem	●	●	●	●	●
AquaStop		●			
Total AquaStop	●				
Wytrzymała grzałka DuraHeat	●	●	●	●	●
System całkowitego wykorzystania detergentu DSS	●	●	●	●	●
Automatyka wagowa	●	●	●	●	●
Ocynkowana obudowa	●	●	●	●	●
Kontrola stabilności SCS	●	●	●	●	●
Podłączenie do ciepłej wody					
Zabezpieczenie przed dziećmi	●	●	●	●	●

SUSZARKI



MODEL	D 9866 E	D 8665 N	D 7564
LINIA	SUPERIOR	ADVANCED	ESSENTIAL
WIELKOŚĆ WSADU	9kg	8kg	7kg
KLASA ENERGETYCZNA	A+++	A++	A+
ROCZNE ZUŻYCIE ENERGII [kWh/rok]	189	218	229
POMPA CIEPŁA	●	●	●
POZIOM HAŁASU	66dB(A)	65 dB(A)	65 dB(A)
WYMIARY (w x sz x g)	85x60x60	85x60x60	85x60x60
WYŚWIETLACZ	LED	LED	LED
ILOŚĆ PROGRAMÓW	27	27	15
SensoCare 2 tryby suszenia (NormalCare, GentleCare - obniżona temperatura)	●	●	
FUNKCJE PAROWE	●	●	
IonAir	●		
SensorIQ	●	●	●
TwinAir	●	●	●
DWUKIERUNKOWE RUCHY BĘBNA	●	●	●
OŚWIETLENIE BĘBNA LED	●	●	●
AutoDrain	●	●	●
NÓŻKI Z PRZYSSAWKAMI DO PRALKI	●	●	●
SYSTEM PRZECIW ZAGNIECIENIOM	●	●	●

sensocare

TECHNOLOGIA SENSOCARE


SensoCare w suszarkach Gorenje pozwala jeszcze lepiej dostosować program suszenia do własnych potrzeb. Kiedy najważniejsza jest delikatność – program SensoCare obniży temperaturę suszenia, aby nic się nie zniszczyło. Kiedy liczy się czas – SensoCare przyspieszy działanie programu.



INTELIAGENTNE ROZWIĄZANIA W SUSZARKACH

Pompa ciepła z systemem TwinAir Rewolucyjna skuteczność suszenia

Wszystkie suszarki Gorenje są wyposażone w układ pompy ciepła co bezpośrednio przekłada się na ich wysoką klasę energetyczną: A+++ , A++ , A+.



IonAir Aktywny jonizator

Kto z nas nie lubi zapachu świeżego powietrza po burzy? Suszarki Gorenje są wyposażone w unikalny jonizator powietrza, dzięki któremu ubrania po suszeniu są jeszcze lepiej odświeżone. Jonizator skutecznie usuwa trwałe i nieprzyjemne zapachy np. od papierosów czy jedzenia. Eliminuje także ładunki elektrostatyczne i dodatkowo zmiękcza materiały.

TwinAir Równomierne suszenie

Kierunek obrotów bębna w suszarce zmienia się aby zapobiegać skręcaniu się materiałów. Gorenje wprowadziło do swoich suszarek także zmienny kierunek ruchu powietrza, aby dostosowywał się on automatycznie do ruchów bębna. Dzięki temu ubrania są suszone znacznie efektywniej.



INTELIAGENTNE ROZWIĄZANIA W SUSZARKACH




SteamTech Funkcje Parowe

Generator pary zainstalowany w suszarkach Gorenje pozwala na skuteczne odświeżenie odzieży w 20 minut. Dzięki programom parowym można także zredukować zagniecenia i uniknąć męczącego prasowania.

AutoDrain

Bezpośredni odpływ kondensatu



Aby ograniczyć do minimum obsługowe związane z suszarką, tam gdzie to możliwe można zamiast opróżniać okresowo zbiornik wewnętrzny podłączyć suszarkę bezpośrednio do kanalizacji.

ŁATWE DO CZYSZCZENIA FILTRY

Filtry w suszarce są ważnym elementem mającym wpływ na pracę suszarki i jej zużycie energii. Filtry w suszarkach Gorenje są optymalnie umiejscowione w drzwiach suszarki, dzięki czemu można je łatwo wyjąć i wygodnie umyć pod bieżącą wodą.



ŁATWE PRASOWANIE UBRĄŃ

Jeśli brakuje czasu na wyjęcie ubrań po suszeniu, specjalna funkcja utrzymuje obroty bębna do maksymalnie 4 godzin po zakończeniu programu, aby wyeliminować możliwość powstawania zagnieceń.

